

คู่มือการใช้ระบบจองห้องประชุม

วิธีการใช้งานระบบจองห้องประชุม

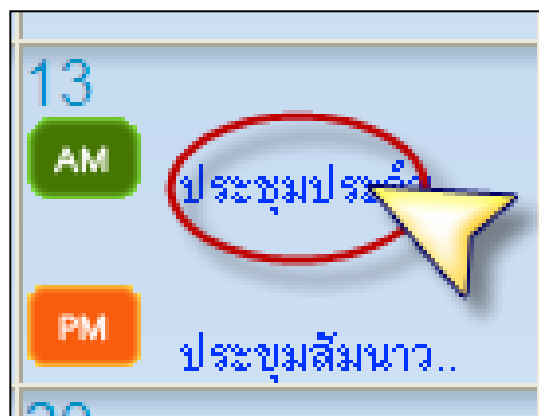
เข้าสู่เว็บไซต์โรงพยาบาลเขาชัยสน จากนั้นเลือกระบบจองห้องประชุม

The screenshot shows the homepage of Hea Chai Son Hospital. At the top, there is a navigation menu with links for 'หน้าหลัก', 'ระบบรายงาน PROVIS', 'รายงาน & ดาวน์โหลด', 'การจัดการความรู้ KM', 'สถิติ', 'ปฏิทินกิจกรรม', and 'ภาพถ่ายกิจกรรม'. Below the menu is a large banner with the hospital's name 'โรงพยาบาลเขาชัยสน' and a logo featuring a heart and a cross. On the right side, there is a 'ข้อมูลเว็บไซต์' (Website Information) section with a list of links including 'โรงพยาบาลเขาชัยสน จ.พัทลุง', 'Login เข้าสู่ระบบ', and 'Site Administrator'. In the center, there is a large promotional banner for a competition titled 'ขอเชิญ... ส่งผลงานเข้าร่วมประกวด นวัตกรรม, CQI, ภาพถ่ายประทับใจ และเรื่องเล่าบริการด้วยหัวใจความเป็นมนุษย์' (We invite... to submit works for a competition on innovation, CQI, impressive photos, and service stories with a human heart). Below this, there is a section for 'ข่าวประชาสัมพันธ์' (Public Relations News) with several news items. On the right side, there are three buttons: 'สื่อเก็บสุขภาพ' (Health Collection Media), 'จุดสารเลือกส่งข่าว' (Select News to Send), and 'ระบบจองห้องประชุม' (Meeting Room Booking System), which is circled in red. At the bottom, there is a section for 'ขอเชิญส่งผลงานเข้าร่วมประกวด' (We invite to submit works for a competition) with a list of categories and a deadline.

การใช้งานในกรณีผู้ใช้ทั่วไป มีวิธีใช้ดังต่อไปนี้

1. ส่วนของหน้าแรกจะแสดงปฏิทินของการจอง ซึ่งจะมีแสดงข้อมูลการจองของวันนั้นๆ

2. ผู้ใช้สามารถดูรายละเอียดการจองของเหตุการณ์ต่างๆ ได้โดยการคลิกที่เหตุการณ์นั้น ๆ



รายละเอียดของการจองก็จะแสดงออกมา

3. ผู้ใช้สามารถดูรายงานได้โดยการคลิกที่เมนู **รายงาน** รายงานการจองทั้งหมดก็จะแสดงออกมา

หน้าแรก		รายงาน	คู่มือการใช้งาน	ออกจากระบบ	สวัสดีครับ: [admin]
ช่วงวันที่	วันที่	ถึง	วันที่	แสดง	แสดงทั้งหมด
เลขที่	กิจกรรม/งาน	วตป. ที่ต้องการ	ช่วงเวลา	หน่วยงาน	ผู้แจ้ง
1	ประชุมกลุ่มงานเวช	2557-10-25	ทั้งวัน	ผัดแลระบบ	ศิริพงษ์ คำด้วง
2	ทดสอบ 3	2557-10-24	ช่วงเช้า	ผัดแลระบบ	ศิริพงษ์ คำด้วง
3	ทดสอบ 4	2557-10-24	ช่วงบ่าย	ผัดแลระบบ	ศิริพงษ์ คำด้วง
4	ทดสอบระบบ	2557-10-23	ทั้งวัน	ผัดแลระบบ	นายศิริพงษ์ คำด้วง
5	ทดสอบ 2	2557-10-23	ทั้งวัน	ผัดแลระบบ	ศิริพงษ์ คำด้วง
กำลังแสดงหน้าที่ 1/1					
Conference Room Reservation System : ระบบจองห้องประชุม โรงพยาบาลเจ้าชัยสม Copyright (c) Khlochaison Hospital Designed by Academic Computer Club					

การใช้งานในกรณีผู้ใช้ของระบบ มีวิธีใช้ดังต่อไปนี้

1. เมื่อผู้ใช้เปิดหน้าแรก ให้ผู้ใช้เลือกเมนู **เข้าสู่ระบบ** เพื่อเข้าสู่ระบบ



2. จากนั้นให้ผู้ใช้เลือกแผนกและกรอกรหัสผ่าน แล้วกดปุ่ม

เข้าสู่ระบบ



3. เมื่อเข้าสู่ระบบเรียบร้อยแล้ว ผู้ใช้สามารถจองห้องประชุมได้โดย

A. เลือกวันที่ต้องการจอง โดยมีข้อแม้ว่า

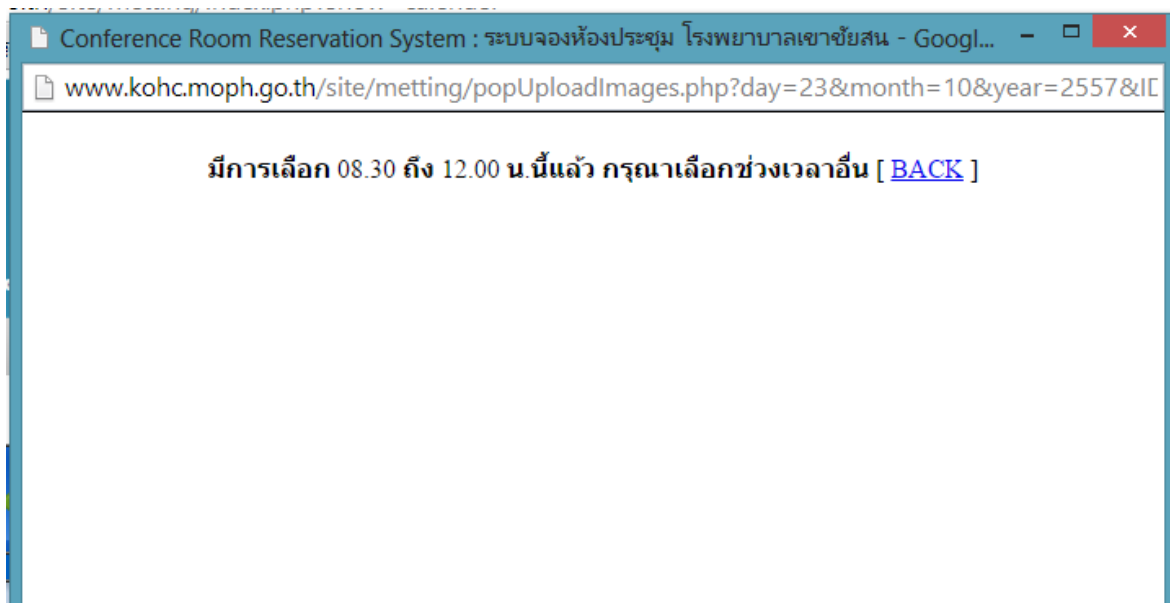
- หากมีการจองห้องประชุมใดทั้งวันแล้ว **FULL** จะไม่สามารถจองห้องประชุมนั้นในวันนั้นได้อีก
- หากมีการจองห้องประชุม ช่วงเช้า **AM** และช่วงบ่าย **PM** ในห้องประชุมใดแล้วจะไม่สามารถจองห้องประชุมได้อีก

หน้าแรก							
ปฏิทินการรับจองห้องประชุม เดือน ตุลาคม 2557							
อาทิตย์	จันทร์	อังคาร	พุธ	พฤหัสบดี	ศุกร์	เสาร์	อาทิตย์
			1	2	3	4	
5	6	7			10		
12	13	14			17		
19		21	22	23 FULL ทคสอ..1 FULL ทคสอ..2	24 AM ทคสอ..3 PM ทคสอ..4	25 FULL ปจวช..6	
26	27	28	29	30	31		

Callouts from the calendar image:

- จองได้ (pointing to the 26th)
- เต็มแล้ว 2 ห้อง มีอีก 2 ห้อง (pointing to the 23rd and 24th)
- เช้า-บ่ายเต็มแล้ว จองห้องอื่น (pointing to the 24th)

- หากมีการจองห้องประชุมซ้ำจะมีความเตือนให้เลือกช่วงมีการที่ต้องการจองใหม่



- B. เมื่อเลือกวันแล้วจะมี POP UP แสดงขึ้นให้ป้อนข้อมูลประกอบการจองห้องประชุม เมื่อป้อนข้อมูลครบถ้วนแล้ว ก็กดปุ่มบันทึกได้เลย

Conference Room Reservation System : ระบบจองห้องประชุม โรงพยาบาลเจ้าชัยสม - Googl...
www.kohc.moph.go.th/site/meeting/popUploadImages.php?day=25&month=10&year=2557&I&I

ห้องประชุม: ห้องประชุมดอกพะยอม (กลุ่มงานเวชฯ) ▾
เรื่อง: ประชุมกลุ่มงานเวช
ช่วงเวลา: ทั้งวัน ▾
ชื่อผู้จอง: ศิริพงษ์ ตาด้วง
วันที่คุณเลือก 2557-10-25
จำนวนผู้เข้าร่วมประชุม: 20 คน

รูปแบบการจัดห้องประชุม: แบบตัว U
 แบบแถวตอน
 แบบใช้เฉพาะเก้าอี้ แบบตัว U
 ไม่ใช้ทั้งเก้าอี้และโต๊ะ
 อื่น

อุปกรณ์ที่ใช้ในการประชุม: เครื่องขยายเสียง
 เครื่องฉาย Projector LCD
 คอมพิวเตอร์โน้ตบุ๊ก
 เครื่องฉายข้ามศีรษะ
 อื่น ๆ

- C. ผู้ใช้สามารถคลิกเลือกวันที่จองได้ เพื่อเรียกดู ปรับปรุงหรือลบได้ และสามารถเลือกพิมพ์เพื่อเป็นเอกสารประกอบการจองได้

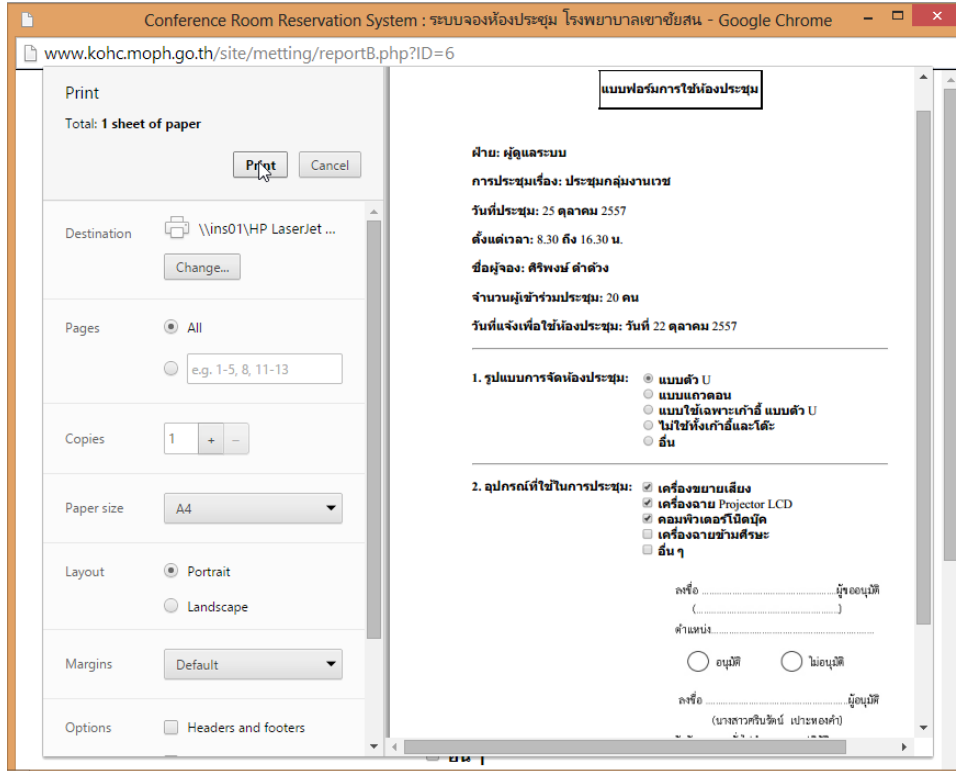
Conference Room Reservation System : ระบบจองห้องประชุม โรงพยาบาลเจ้าชัยสม - Googl...
www.kohc.moph.go.th/site/meeting/popUploadImages.php?day=25&month=10&year=2557&I&I

ห้องประชุม: ห้องประชุมกระดังงา (กลุ่มการพยาบาล) ▾
เรื่อง: ประชุมฝ่ายการพยาบาล
ช่วงเวลา: ทั้งวัน ▾
ชื่อผู้จอง: นายศิริพงษ์ ตาด้วง
วันที่คุณเลือก 2557-10-25
จำนวนผู้เข้าร่วมประชุม: 40 คน

รูปแบบการจัดห้องประชุม: แบบตัว U
 แบบแถวตอน
 แบบใช้เฉพาะเก้าอี้ แบบตัว U
 ไม่ใช้ทั้งเก้าอี้และโต๊ะ
 อื่น

อุปกรณ์ที่ใช้ในการประชุม: เครื่องขยายเสียง
 เครื่องฉาย Projector LCD
 คอมพิวเตอร์โน้ตบุ๊ก
 เครื่องฉายข้ามศีรษะ
 อื่น ๆ

หมายเหตุ การจองทุกครั้งจะสมบูรณ์ได้ก็ต่อเมื่อมีการพิมพ์หลักฐานการจองห้องประชุมให้แก่เจ้าหน้าที่ฝ่ายงานบริหารทั่วไป



4. การเรียกดูรายงานการจองทั้งหมด โดยเลือก **รายงาน** สามารถคลิกเลือกงานของการจองเพื่อเรียกดูได้และสามารถค้นหาการจองได้จากช่วงเวลาได้ ส่วนของการแก้ไขจะแก้ไขได้เฉพาะรายการจองของแผนกของท่านเท่านั้น

		หน้าแรก	รายงาน	คู่มือการใช้งาน	ออกจากระบบ	สวัสดีครับ: [admin]
ช่วงวันที่		วันที่	ถึง	วันที่	แสดง	แสดงทั้งหมด
เลขที่	กิจกรรม/งาน	วคป.ที่ต้องการ	ช่วงเวลา	หน่วยงาน	ผู้แจ้ง	
1	ประชุมกลุ่มงานเวช	2557-10-25	ทั้งวัน	ผู้ดูแลระบบ	ศิริพงษ์ คำสว่าง	
2	ทดสอบ 3	2557-10-24	ช่วงเช้า	ผู้ดูแลระบบ	ศิริพงษ์ คำสว่าง	
3	ทดสอบ 4	2557-10-24	ช่วงบ่าย	ผู้ดูแลระบบ	ศิริพงษ์ คำสว่าง	
4	ทดสอบระบบ	2557-10-23	ทั้งวัน	ผู้ดูแลระบบ	นายศิริพงษ์ คำสว่าง	
5	ทดสอบ 2	2557-10-23	ทั้งวัน	ผู้ดูแลระบบ	ศิริพงษ์ คำสว่าง	
กำลังแสดงหน้าที่ 1/1						
1						
Conference Room Reservation System : ระบบจองห้องประชุม โรงพยาบาลเจ้าชยันต Copyright (c) Khlochaision Hospital Designed by Academic Computer Club						

5. เมื่อผู้ใช้ใช้งานเสร็จเรียบร้อยแล้ว ก็กดปุ่ม **ออกจากระบบ** เพื่อออกจากระบบ